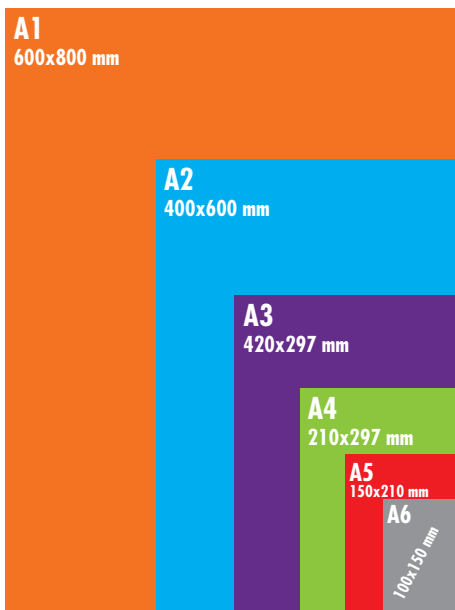




# Les Conseils **Make Me Print**

## ● **Les Formats de Papiers**



## ● **Les Principaux Formats**



### **Cartes de Visite**

85 x 54 mm



### **Dépliants**

- A5 ouvert
- A4 ouvert
- A3 ouvert



### **Brochures**

- 105 x 150 mm • 150 x 210 mm
- 105 x 210 mm • 210 x 297 mm



### **Flyers**

- 100 x 150 mm
- 100 x 210 mm
- 150 x 210 mm
- 210 x 297 mm



### **Cartes de Correspondance**

85 x 54 mm

*Memo Print*  
Les brochures fonctionnent  
par multiple de 4 :  
8 pages, 12 pages,  
16 pages etc.



## ● **Quadri ou Pantones ?**



### **La Quadrichromie**

Une couleur quadri est un mélange simultané de 4 couleur **CMJN** (Cyan, Magenta, Jaune, Noir) pour approcher au plus près la teinte voulue. Elle varie selon le calibrage de chaque imprimante

### **Le Pantone**

Il s'agit d'une teinte directe reconnue pour désigner des couleurs. Idéal pour les logotypes par exemple. Le pantone reste identique d'un imprimé à un autre.



---

## ● **La Finition avant impression**

### **Le Pelliculage**

Procédé de finition qui ajoute après une impression une mince couche de polypropylène brillant ou mat donnant une finition parfaite au support.

### **Le Vernis sélectif**

Procédé qui permet de mettre en valeur certaine zone d'un document en lui appliquant un vernis sélectif pour un effet de rendu brillant.

### **La Découpe**

Procédé réalisé en particulier pour les chemises à rabat avec une forme de découpe composée de filets en acier raineurs ou coupeurs.

---

#### *Memo* **«KAKEMONO»**

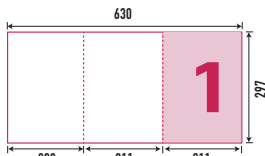
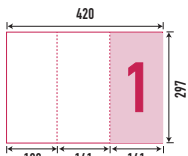
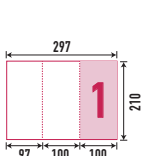
*Dans le monde de la publicité, le Kakemono est une affiche ou un panneau imprimé sur un support souple et plastifié et pouvant être déroulé.*



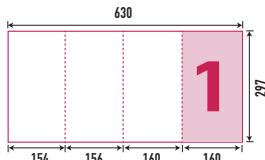
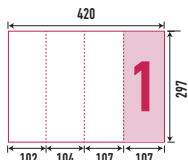
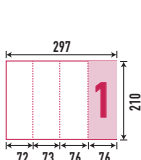
# Les Formats Développés

Des exemples de modèles de dépliants pour réaliser sans hésiter vos produits.

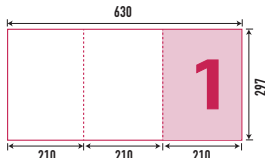
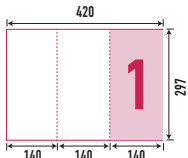
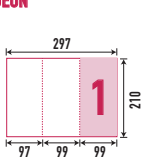
## 2 PLIS ROULÉS 3 VOILETS



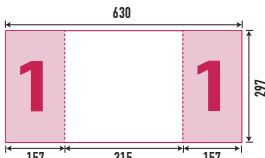
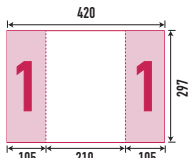
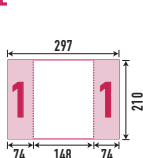
## 3 PLIS ROULÉS 4 VOILETS



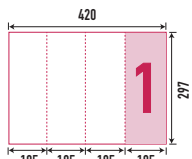
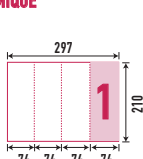
## 2 PLIS ACCORDÉON 3 VOILETS



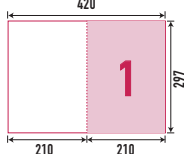
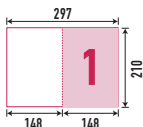
## 2 PLIS FENÊTRE 3 VOILETS



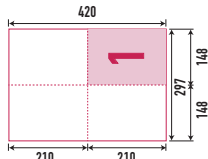
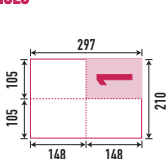
## 3 PLIS ÉCONOMIQUE 4 VOILETS



## 1 PLI CENTRAL 2 VOILETS



## 2 PLIS CROISÉS 3 VOILETS



## 3 PLIS PORTEFEUILLE 4 VOILETS

